



Obrázek 1 Hlavní budova ČNB, copyright© Česká národní banka, foto Václav Šedý

1 Měnový kurz

Měnový kurz je cena jedné měny vyjádřená v jednotkách měny jiné. Obvykle se udává jako podíl domácí měny ku měně zahraniční. Zkráceně se někdy používá např. kurz dolaru je 19,50 – to znamená, že měnový kurz české koruny k americkému dolaru je 19,50 Kč za 1 USD.

1.1 Kurzová notace

Kurz z příkladu se běžně zaznamenává ve formě 19,50 USD/CZK. Zde zápis "USD/CZK" není zlomek, ale historicky používaná notace s významem kurz pro měnu USD je 19,50 CZK: Ačkoli by se výpočet kurzu provedl podílem Kč/\$, tedy obráceně, předvedená notace se běžně používá ve směnárnách, v bankách [1] i na Forexu.

1.2 Režimy měnových kurzů

V minulosti byly penězi drahé kovy, například zlato, viz zlatý standard. Jednotka každé měny byla jen jiným názvem pro určité množství tohoto kovu. Směnné kurzy proto byly dány, šlo o pouhé poměry hmotností měnových jednotek. K jejich změně došlo jen tehdy, stalo-li se, že panovník prováděl znehodnocování mincí, viz seignorage. Tyto praktiky byly rozšířenější ve středověku. Později se staly velice vzácné, a sice v průběhu devatenáctého století v době tzv. zlatého standardu. Naopak dnes, kdy nejsou peníze kryty komoditou a tedy jejich hodnota není nijak ukotvena hmotností kovu, jsou změny kurzu prakticky neustálé.

Fixní kurzy komoditních měn nebylo obvykle třeba sledovat, namísto toho byly předmětem zájmu vývozy a dovozy kovu (zlata) z a do jednotlivých zemí. Vývoz zlata znamenal, že občané dané země si kupují vyšší množství statků a služeb v zahraničí, anebo masivně investují. V dnešním režimu nekrytých peněz a volně plovoucích kurzů by se taková situace projevila poklesem dané měny. Dovoz zlata byl pravým opakem, dnes by šlo o posílení kurzu. Ačkoliv komoditní peníze v současnosti používány nejsou, tento mechanismus má stále svou důležitost, protože fakticky fixní kurzy nadále existují mezi zeměmi, které

používají stejnou měnu, tedy například v eurozóně. Jde o speciální případ s kurzem 1:1. Toky eur nahrazují kurzová přizpůsobení.

V případě dnes mnohem častějších komoditou nekrytých peněz je pro kurzy rozhodující především měnová politika centrálních bank. Jestliže množství dostupných jednotek nějaké měny vzroste, stane se totéž, co následovalo znehodnocení mincí, daná měna ztrácí vůči ostatním. Naopak jestliže cizí centrální banky znehodnocují své měny rychleji než domácí, pak dojde k relativnímu posílení domácí měny vůči zahraničním. K tomuto kurzovému pohybu může centrální banka zaujmout různé postoje a může reagovat různým způsobem.

Jestliže se vzdá jakékoliv intervence, potom se jedná o tzv. režim volně pohyblivého kurzu (tzv. floating), přesněji o čistý floating. Jestliže si pouze vyhradí právo zasáhnout, aniž by jej často využívala, pak se hovoří o dirty floatingu, což je případ přístupu ČNB ke kurzu české koruny. A konečně, pokud je zavázána udržovat pevnou výši kurzu (obvykle se tím myslí udržování určitého pásma změn), říká se tomu též režim fixních měnových kurzů. Potom musí reagovat na vychýlení kurzu mimo kýžený interval nákupy nebo prodeje na devizových trzích.

1.3 Teorie měnových kurzů

Způsob, jakým se stanovují výše měnových kurzů na měnových trzích, se snaží vysvětlit teorie měnových kurzů. Jde však obvykle o neúplná vysvětlení. Kurz je totiž tržním fenoménem a proto je nepředpověditelný. Existuje dlouhá řada situací, kdy například lidé jedné země si přejí držet měnu jiné ve velkém množství. Funkci takové rezervní měny v desetiletích po druhé světové válce plnil americký dolar, ale mnohde i německá marka. Obvykle šlo o měny zemí, které nepodléhaly vysoké deprecii, byly snadno dostupné apod. Za pohyby měnového kurzu může být i spekulace, tedy očekávání mnohých aktérů, že dojde k nějakému vývoji, a nákupy na tomto očekávání založené.

1.3.1 Teorie parity kupní síly

Teorie parity kupní síly vychází ze zákona jediné ceny, který říká, že cena zboží, po přepočtení na stejnou měnu, musí být stejná. Protože však existují překážky mezinárodního obchodu (je nutno hradit dopravní náklady; některé statky – zejména služby – jsou neobchodovatelné), měnové ceny si neodpovídají.

Teorie parity kupní síly má dvě verze:

1.3.2 Absolutní

Absolutní verze říká, že nominální měnový kurz je vyjádřen jako poměr cenových hladin:

$$E = \frac{P_{domáci}}{P_{zahraniční}}$$

kde P je cenová hladina, E je měnový kurz.

1.3.3 Relativní

Relativní verze říká, že procentní změna měnového kurzu odpovídá rozdílu změn cenových hladin (tzn. rozdílu měr inflací):

$$e = \frac{\pi_{domáci}}{\pi_{zahraniční}}$$

kde e je relativní změna nominálního měnového kurzu, π míra inflace.

1.4 Stanovení měnového kurzu

- U nesměnitelných měn:
 - Kurzy se nevytváří na devizových trzích, jsou to kurzy nepružné a jsou stanoveny centrálními orgány státu kde se používá nesměnitelná měna.
- U volně směnitelných měn:
 - Volně směnitelné měny využívají pružné kurzy - neustále se mění, systém pružných kurzů existuje ve třech variantách:
 - Kurzy volně pohyblivé (floating): Kurz kolísá volně podle nabídky a poptávky bez zásahů centrální banky - bez devizových intervencí.

- Řízený floating (pohyblivý kurz v rámci limitů): centrální banka zasahuje v případě, že se kurz odchyluje od ústředního kurzu více, než je stanovena hranice flukтуаčního pásma.
- Vázané kurzy: jsou u nejméně používaných měn, které svůj kurz odvozují od vývoje kurzu významné měny nebo koše měn.

1.4.1 Změny měnového kurzu

Měnové kurzy konvertibilních měn s čistým nebo řízeným floatingem jsou pohyblivé v závislosti na nabídce a poptávce po měně na mezinárodních devizových trzích. Možné případy:

- Zhodnocení měny (apreciace)
 - měna vůči jiné posiluje
 - zlevňuje zahraniční zboží dovážené do země, zvýhodňuje dovozce
 - zdražuje domácí zboží vyvážené na zahraniční trhy, znevýhodňuje vývozce
- Znehodnocení měny (depreciace)
 - měna oslabuje vůči jiným měnám
 - zdražuje zahraniční zboží dovážené do země, znevýhodňuje dovozce
 - zlevňuje domácí zboží vyvážené na zahraniční trhy, zvýhodňuje vývozce

U volně nesměnitelných měn a měn s fixním měnovým kurzem může stát (resp. jeho měnová autorita, zpravidla centrální banka) vyhlásit znehodnocení měny (devalvaci) nebo zhodnocení měny (revalvaci).

1.4.2 Vlivy působící na měnový kurz

- Nabídka a poptávka po měně
- Rozsáhlé nákupy a prodeje
- Saldo obchodní a platební bilance
- Výše úrokových sazeb
- Ekonomická a politická situace a aktuální události

1.5 Související články

- Měna
- Měnové riziko
- Centrální banka
- Státní dluh
- Citováno z „http://cs.wikipedia.org/wiki/M%C4%9Bnov%C3%BD_kurz“
- Kategorie: Peníze
- Citace+

2 Dnešní kurz

země	měna	množství	kód	kurz
Austrálie	dolar	1	AUD	18,019
Brazílie	real	1	BRL	10,606
Bulharsko	lev	1	BGN	12,308
Čína	renminbi	1	CNY	2,706
Dánsko	koruna	1	DKK	3,229
EMU	euro	1	EUR	24,070
Filipíny	peso	100	PHP	40,695
Hongkong	dolar	1	HKD	2,281
Chorvatsko	kuna	1	HRK	3,247
Indie	rupie	100	INR	39,037
Indonesie	rupie	1000	IDR	1,983
Izrael	šekel	1	ILS	4,817
Japonsko	jen	100	JPY	21,581
Jihoafrická	rand	1	ZAR	2,442
Jižní Korea	won	100	KRW	1,607

Kanada	dolar	1	CAD	17,986
Litva	litas	1	LTL	6,971
Lotyšsko	lat	1	LVL	34,312
Maďarsko	forint	100	HUF	8,944
Malajsie	ringgit	1	MYR	5,845
Mexiko	peso	1	MXN	1,483
MMF	SDR	1	XDR	27,670
Norsko	koruna	1	NOK	3,069
Nový Zéland	dolar	1	NZD	13,687
Polsko	zlotý	1	PLN	6,214
Rumunsko	nové leu	1	RON	5,653
Rusko	rubl	100	RUB	60,462
Singapur	dolar	1	SGD	13,923
Švédsko	koruna	1	SEK	2,734
Švýcarsko	frank	1	CHF	18,582
Thajsko	baht	100	THB	57,765

FINÁLE – JÁNSKÉ LÁZNĚ

Turecko	nová lira	1	TRY	11,258
USA	dolar	1	USD	17,754

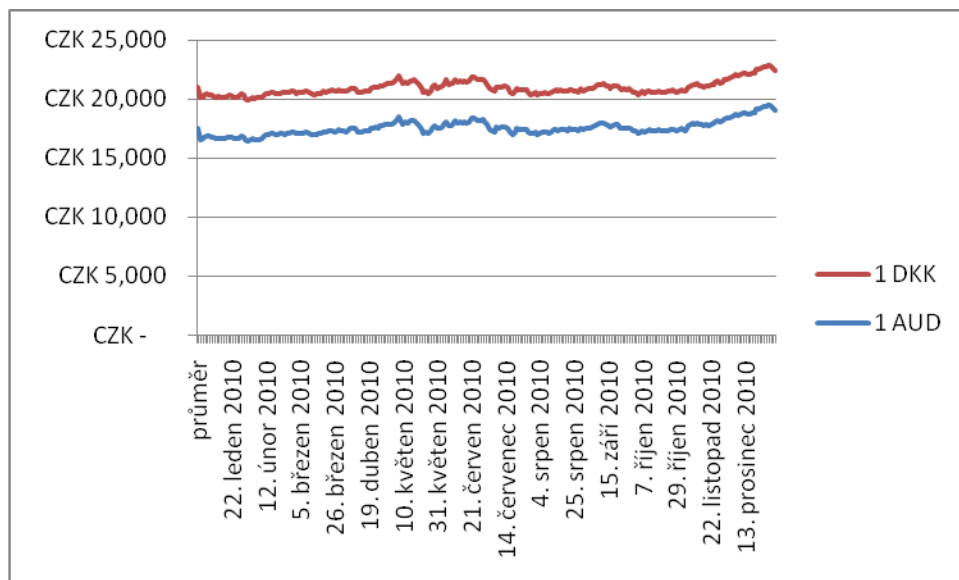
Velká Británie	libra	1	GBP	28,640
-------------------	-------	---	-----	--------

3 Kurz GBP 2010¹

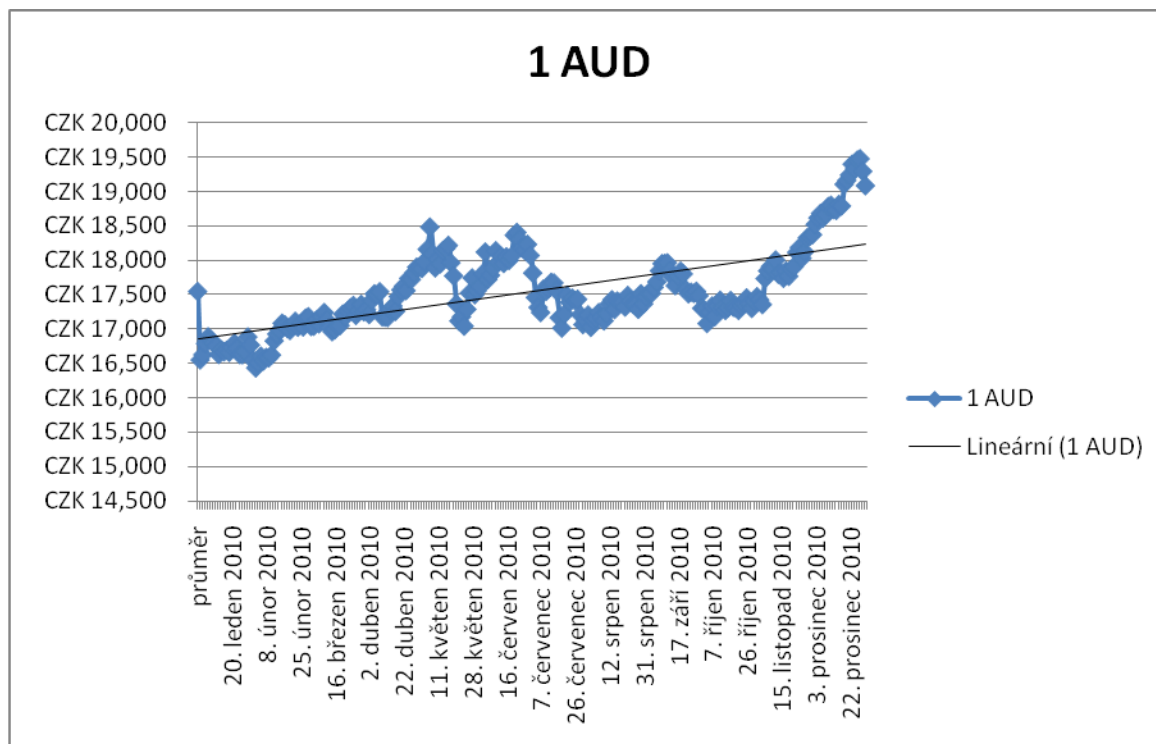
Datum	1 GBP
4. leden 2010	CZK 29.508
5. leden 2010	CZK 29.131
6. leden 2010	CZK 29.322
7. leden 2010	CZK 29.317
8. leden 2010	CZK 29.453
11. leden 2010	CZK 29.145
12. leden 2010	CZK 29.267
13. leden 2010	CZK 29.250
14. leden 2010	CZK 29.243
15. leden 2010	CZK 29.435
18. leden 2010	CZK 29.434
19. leden 2010	CZK 29.630
20. leden 2010	CZK 29.785
21. leden 2010	CZK 29.867
22. leden 2010	CZK 29.879
25. leden 2010	CZK 29.645
26. leden 2010	CZK 29.892
27. leden 2010	CZK 30.105
28. leden 2010	CZK 30.446
29. leden 2010	CZK 30.270

¹ Podprůměrné kurzy jsou červeně zvýrazněné.

4 Kurzy AUD a DKK



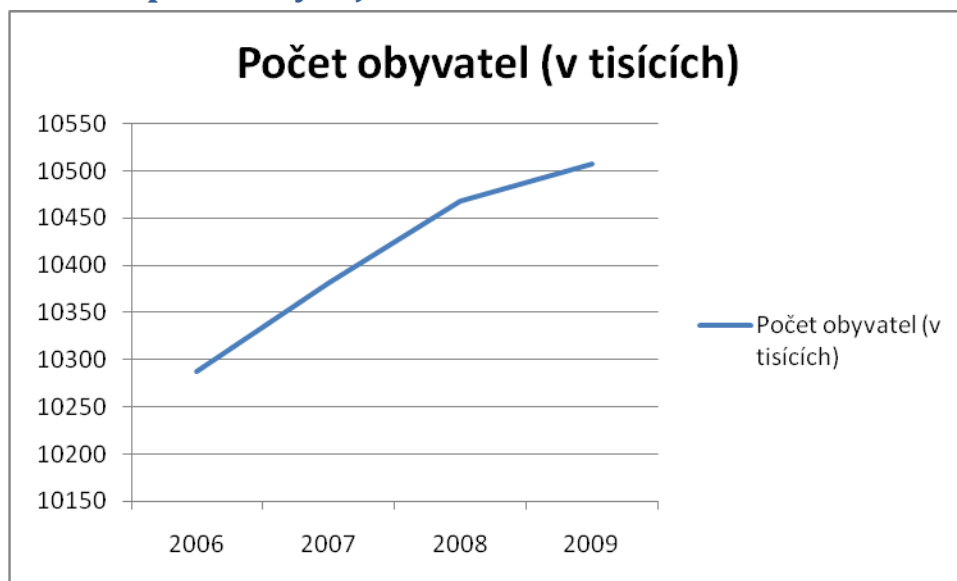
5 Trend AUD



6 Obyvatelstvo – migrační přírůstek

Kraje	Rozlohy	Stření stavy	
Čechy		36811	4644949
JHČ		10057	637015
LBK		3163	438238
PAK		4519	515846
PHA		496	1242956
PLK		7561	571199
STČ		11015	1239673
Morava		7195	1150009
JHM		7195	1150009
Součet		44006	5794958

7 Předpoklad vývoje



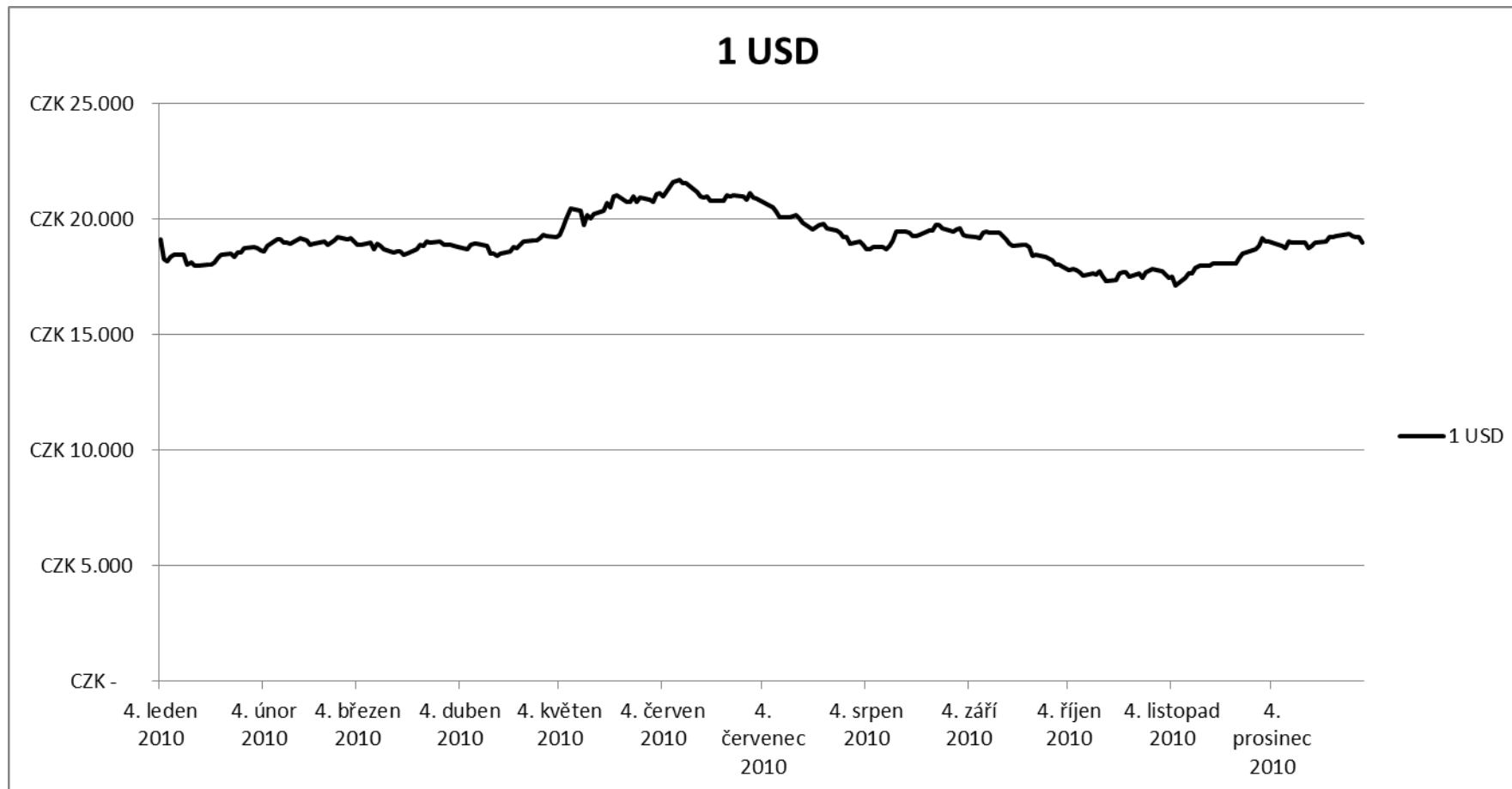
8 Kurzovní lístek CZK – EUR k 31.12.2010

EUR		CZK
1	=	25.060
2	=	50.120
3	=	75.180
4	=	100.240
5	=	125.300
6	=	150.360
7	=	175.420
8	=	200.480
9	=	225.540
10	=	250.600
11	=	275.660
12	=	300.720
13	=	325.780
14	=	350.840
15	=	375.900
16	=	400.960
17	=	426.020
18	=	451.080
19	=	476.140
20	=	501.200
21	=	526.260
22	=	551.320
23	=	576.380
24	=	601.440
25	=	626.500
26	=	651.560
27	=	676.620
28	=	701.680
29	=	726.740
30	=	751.800
31	=	776.860
32	=	801.920
33	=	826.980
34	=	852.040
35	=	877.100
36	=	902.160
37	=	927.220

38	=	952.280
39	=	977.340
40	=	1002.400
41	=	1027.460
42	=	1052.520
43	=	1077.580
44	=	1102.640
45	=	1127.700
46	=	1152.760
47	=	1177.820
48	=	1202.880
49	=	1227.940
50	=	1253.000
51	=	1278.060
52	=	1303.120
53	=	1328.180
54	=	1353.240
55	=	1378.300
56	=	1403.360
57	=	1428.420
58	=	1453.480
59	=	1478.540
60	=	1503.600
61	=	1528.660
62	=	1553.720
63	=	1578.780
64	=	1603.840
65	=	1628.900
66	=	1653.960
67	=	1679.020
68	=	1704.080
69	=	1729.140
70	=	1754.200
71	=	1779.260
72	=	1804.320
73	=	1829.380
74	=	1854.440
75	=	1879.500

76	=	1904.560
77	=	1929.620
78	=	1954.680
79	=	1979.740
80	=	2004.800
81	=	2029.860
82	=	2054.920
83	=	2079.980
84	=	2105.040
85	=	2130.100
86	=	2155.160
87	=	2180.220
88	=	2205.280
89	=	2230.340
90	=	2255.400
91	=	2280.460
92	=	2305.520
93	=	2330.580
94	=	2355.640
95	=	2380.700
96	=	2405.760
97	=	2430.820
98	=	2455.880
99	=	2480.940
100	=	2506.000

9 Průběh kurzu USD – CZK v roce 2010



10 Citace

11 Obsah

Obsah

1	MĚNOVÝ KURZ.....	2
1.1	Kurzová notace	2
1.2	Režimy měnových kurzů.....	2
1.3	Teorie měnových kurzů	3
1.3.1	Teorie parity kupní síly	3
1.3.2	Absolutní	3
1.3.3	Relativní.....	3
1.4	Stanovení měnového kurzu.....	3
1.4.1	Změny měnového kurzu.....	4
1.4.2	Vlivy působící na měnový kurz	4
1.5	Související články	4
2	DNEŠNÍ KURZ	5
3	KURZ GBP 2010.....	7
4	KURZY AUD A DKK.....	8
5	TREND AUD	9
6	OBYVATELSTVO – MIGRAČNÍ PŘÍRUSTEK.....	10
7	PŘEDPOKLAD VÝVOJE	11
8	KURZOVNÍ LÍSTEK CZK – EUR K 31.12.2010.....	12
9	PRŮBĚH KURZU USD – CZK V ROCE 2010	13

10	CITACE.....	14
11	OBSAH	15